

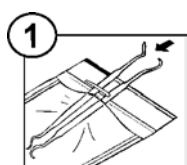


### MEDICOM SAFE-SEAL DUET SELVTETTENDE STERILISERINGSPOSER MED INNVENDIGE OG UTVENDIGE INDIKATORER

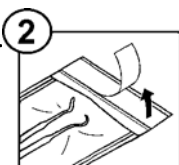
**Elementkoder:** 88000,88005,88010,88015,88025,88030,88040

Selvtettende steriliseringsposer med innvendige og utvendige indikatorer er laget for bruk i damp- og etylenoksid (EO)-steriliseringssystemer.


#### Bruksanvisning:



1 Legg gjenstanden i posen.



2 Fjern beskyttelsesfilmen fra klebebåndet.

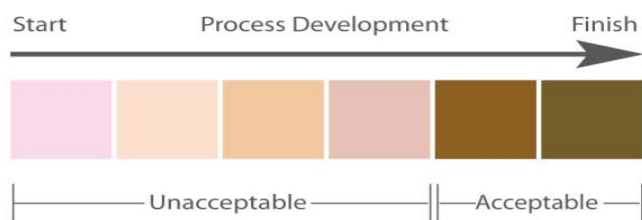


3 Brett papirfliken langs bretten, og trykk bestemt sammen fra midten og utover.

#### Fargekoder for prosessindikatorer



##### Steam Sterilization



From Pink to Cacao

##### EO Sterilization



From Blue to Golden Brown

De relevante indikatorene skifter farge når de blir behandlet i damp eller etylenoksid.

#### Feilsøking

Hvis indikatorene ikke skifter farge, kontrollerer du følgende:

- Kontroller autoklavens temperatur gjennom driftssyklusen.
- Overflødig fuktighet kan kontrolleres ved å se etter vannflekker, krøller og blekk som renner utover på posene når de fjernes fra steriliseringsenheten.
- Hvis det er nødvendig å stable flere poser i hver syklus, anbefales det å stable dem løst.